



**TOSHKENT VILOYATI
STATISTIKA BOSHQARMASI**

**TOSHKENT VILOYATIDA
XIZMATLAR SOHASINING
RIVOJLANISHI**

**2022- YILNING
YANVAR-IYUL OYLARIDA**



TOSHKENT VILOYATI STATISTIKA BOSHQARMASI

Dastlabki ma'lumotlar 2022- yil yanvar-iyul oylarida


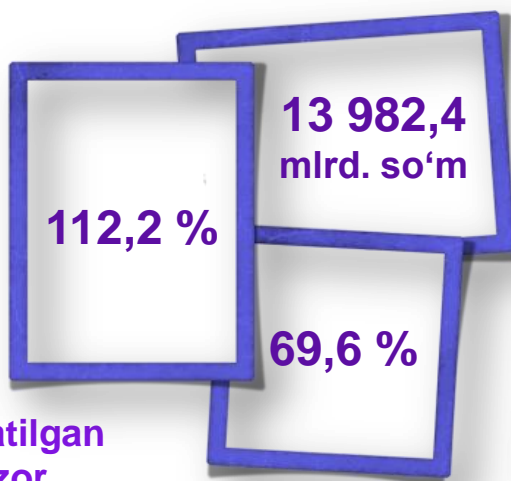
Xizmatlar sohasining rivojlanish darajasi jamiyat farovonligini aks ettiruvchi ko'rsatkichlardan biri hisoblanadi. Resurslar sarfini tejoyvchi samarali innovatsion iqtisodiyotni barpo etish jarayonida xizmatlar sohasi alohida o'rin tutadi, chunki u, tovar ishlab chiqarish bilan taqqoslaganda, materiallar sarfini kamligiga, xarajatlarni tez qoplanishi va yuqori daromadlilikka ega.



Xizmatlar sohasining asosiy ko'rsatkichlari (2022- yil yanvar-iyul oylarida)

Ko'rsatilgan bozor
xizmatlari hajmi

Aholi jon boshiga ko'rsatilgan
bozor xizmatlari hajmi



Aholi jon boshiga ko'rsatilgan xizmalarning o'sish sur'atlari

Ko'rsatilgan bozor xizmatlarining o'sish sur'atlari

Xizmatlar sohasida kichik tadbirkorlikning ulushi

Xizmatlar sohasida faoliyat ko'rsatayotgan korxonalar va tashkilotlar ulushi



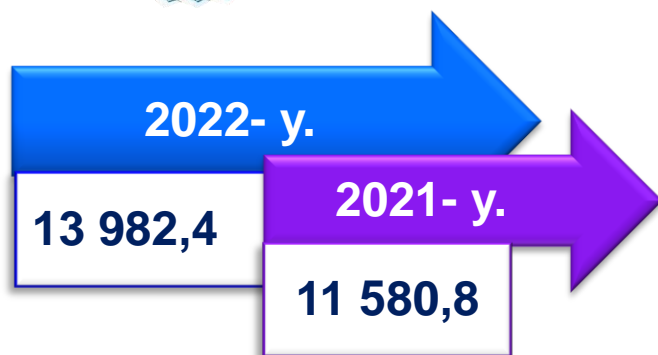
TOSHKENT VILOYATI STATISTIKA BOSHQARMASI

Dastlabki ma'lumotlar 2022- yil yanvar-iyul oylarida

Aholining har xil turdagi xizmatlarga bo'lgan talabining muttasil oshib borayotgani va tegishli infratuzilmani (ijtimoiy, transport-kommunikatsiya, savdo va boshqalar) rivojlantirish bo'yicha davlat tomonidan ko'rilayotgan amaliy chora-tadbirlar, xizmat ko'rsatish sohasining barcha tarmoqlarini jadal rivojlantirishni ta'minladi.



Ko'rsatilgan bozor xizmatlari hajmi, mlrd. so'm

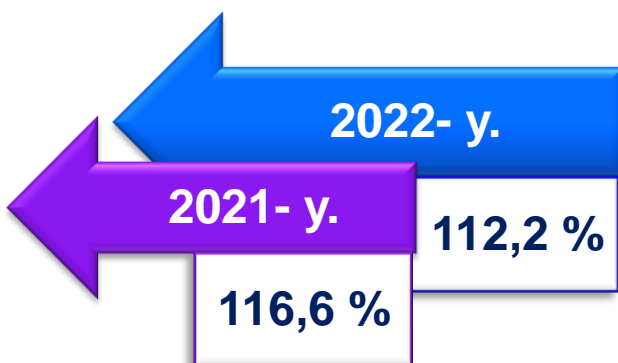


Dastlabki ma'lumotlarga ko'ra, 2022- yilning yanvar-iyul oylarida ko'rsatilgan bozor xizmatlari hajmi **2 401,6** mlrd. so'mga oshib, **13 982,4** mlrd. so'mga yetdi.

Ko'rsatilgan bozor xizmatlarining o'sish sur'atlari, %da



Taqqoslama ekvivalentda 2021- yilning yanvar-iyul oylariga (**116,6 %**) nisbatan o'sish sur'ati **112,2 %**ni tashkil etdi.





TOSHKENT VILOYATI STATISTIKA BOSHQARMASI


Dastlabki ma'lumotlar 2022- yil yanvar-iyul oylarida

**Ko'rsatilgan bozor xizmatlari hajmini taqqoslash,
mlrd. so'm**



2021- y. 2022- y.

yanvar



iyul




fevral




mart



aprel



may



iyun



2021- yil iyul oyiga nisbatan (1 761,0 mlrd. so'm) 2022- yil iyul (diskret oy)da bozor xizmatlari ko'rsatish hajmi **109,3** mlrd. so'mga oshdi (1 870,3 mlrd. so'm).

Taqqoslash uchun: 2020-yilning iyul oyiga nisbatan 2021- yilning ushbu oyida xizmatlar hajmi **538,3** mlrd. so'mga oshgan.

Ko'rsatilgan bozor xizmatlari jami hajmining o'sishidagi asosiy omil, aloqa va axborotlashtirish xizmatlari **26,6** %ga, sog'liqni saqlash sohasidagi xizmatlar **20,7** %ga hamda moliyaviy xizmatlar **18,8** %ga

o'sishi hisoblanadi.

2022- yilning yanvar-iyul oylarida jami ko'rsatilgan xizmatlar hajmi o'tgan yilning shu davriga nisbatan solishtirma narxlardagi o'sish sur'ati **112,2** %ni tashkil etdi.



TOSHKENT VILOYATI STATISTIKA BOSHQARMASI

Dastlabki ma'lumotlar 2022- yil yanvar-iyul oylarida

Iqtisodiy faoliyat turlari bo'yicha ishlab chiqarilgan xizmatlarning asosiy ko'rsatkichlari (2022- yil yanvar-iyul oylarida)	Hajmi, mlrd. so'm	2021- yilga nisbatan o'sish sur'ati, %da
Xizmatlar - jami	13 982,4	112,2
shu jumladan:		
Aloqa va axborotlashtirish xizmatlari	464,0	126,6
Moliyaviy xizmatlar	1 861,8	118,5
Transport xizmatlari	3 290,8	109,0
shu jumladan: avtotransport xizmatlari	3 017,0	105,9
Yashash va ovqatlanish xizmatlari	563,6	109,2
Savdo xizmatlari	4 647,7	112,2
Ko'chmas mulk bilan bog'liq xizmatlar	436,3	114,0
Ta'lim sohasidagi xizmatlar	336,6	113,2
Sog'liqni saqlash sohasidagi xizmatlar	356,8	120,7
Ijara xizmatlari	406,9	108,1
Kompyuter va maishiy tovarlarni ta'mirlash bo'yicha xizmatlar	316,9	113,1
Shaxsiy xizmatlar	426,1	110,3
Me'morchilik, muhandislik izlanishlari, texnik sinovlar va tahlil sohasidagi xizmatlar	327,6	76,9
Boshqa xizmatlar	547,3	134,3



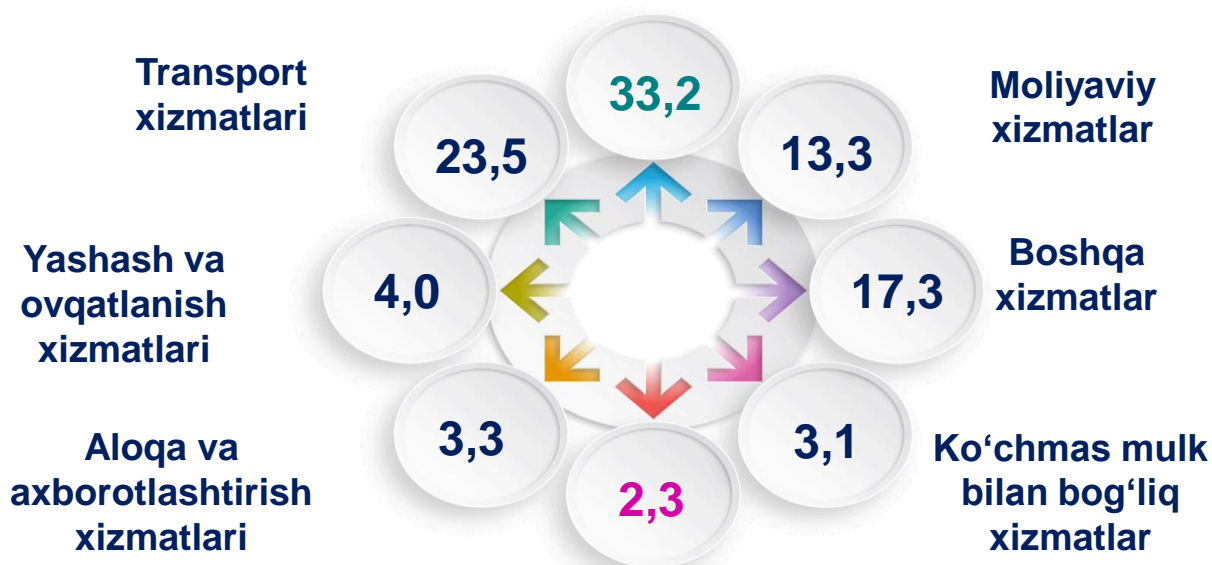
TOSHKENT VILOYATI STATISTIKA BOSHQARMASI

Dastlabki ma'lumotlar 2022- yil yanvar-iyul oylarida

**Iqtisodiy faoliyat turlari bo'yicha
xizmatlar tarkibi, %da**
(2022- yil yanvar-iyul oylarida)



Savdo xizmatlari



Kompyuterlarni ta'mirlash bo'yicha xizmatlar

Iqtisodiy faoliyat turlari bo'yicha ko'rsatilgan bozor xizmatlari tarkibida eng katta ulushni savdo xizmatlar egallaydi. 2022- yil yanvar-iyul oylarida bu xizmatlarning ulushi **33,2** %ni tashkil etdi. Shu bilan birga, yuqori ko'rsatkichlar transport xizmatlari (**23,5** %), moliyaviy xizmatlari (**13,3** %), yashash va ovqatlanish xizmatlari (**4,0** %), shuningdek, aloqa va axborotlashtirish xizmatlari (**3,3** %)da qayd etildi.

Kompyuterlarni ta'mirlash bo'yicha xizmatlar hajmida biroz o'sish qayd etilib, ularning ulushi **2,3** %ga yetdi.




TOSHKENT VILOYATI STATISTIKA BOSHQARMASI

Dastlabki ma'lumotlar 2022- yil yanvar-iyul oylarida

2022- yil yanvar-iyul oylarida yuqori o'sish aloqa va axborotlashtirish xizmatlari (**26,6 %**), sog'liqni saqlash sohasidagi xizmatlar (**20,7 %**), shuningdek, moliya sohasidagi xizmatlar (**18,5 %**)da qayd etildi.

Ko'rsatilgan bozor xizmatlari hajmining biroz o'sishi ko'chmas mulk bilan bog'liq xizmatlar (**14,0 %**)da qayd etildi.

Iqtisodiy faoliyat turlari bo'yicha ko'rsatilgan bozor xizmatlarining o'sish sur'atlari, %da



Xizmatlar - jami	116,6	112,2
Aloqa va axborotlashtirish xizmatlari	132,4	126,6
Moliyaviy xizmatlar	116,5	118,5
Transport xizmatlari	115,0	109,0
Yashash va ovqatlanish xizmatlari	107,8	109,2
Savdo xizmatlari	110,8	112,2
Ko'chmas mulk bilan bog'liq xizmatlar	130,0	114,0
Ta'lim sohasidagi xizmatlar	130,2	113,2
Sog'liqni saqlash sohasidagi xizmatlar	148,5	120,7
Ijara xizmatlari	124,5	108,1
Kompyuter ta'mirlash bo'yicha xizmatlar	120,1	113,1
Shaxsiy xizmatlar	110,3	125,2
Me'morchilik sohasidagi xizmatlar	125,5	76,9
Boshqa xizmatlar	125,7	134,3

■ 2021- y. Yanvar-iyul

■ 2022- y. Yanvar-iyul




TOSHKENT VILOYATI STATISTIKA BOSHQARMASI

Dastlabki ma'lumotlar 2022- yil yanvar-iyul oylarida

Yanvar-iyul oylarida transport xizmatlari



*O'sish
sur'ati, %da*



*Xizmatlar
hajmi,
mlrd.
so'm*



Hududlar kesimida transport xizmatlari (2022- yil yanvar-iyul oylarida)

Hududlar	Xizmatlar hajmi, mlrd. so'm	O'sish sur'ati, %da	Hududlar	Xizmatlar hajmi, mlrd. so'm	O'sish sur'ati, %da
Nurafshon shahar	116,8	107,0	Bo'ka tumani	60,0	104,3
Olmalik shahar	207,3	112,2	Quyichirchiq tumani	150,1	116,1
Angren shahar	207,7	112,5	Zangiota tumani	294,2	123,2
Bekobod shahar	198,6	128,3	Yuqori Chirchiq tumani	234,7	132,0
Ohangaron shahar	52,5	115,4	Qibray tumani	207,7	72,5
Chirchiq shahar	249,0	113,8	Parkent tumani	166,0	121,7
Yangiyo'l shahar	135,5	109,5	Piskent tumani	72,2	106,1
Oqqo'rg'on tumani	58,3	103,4	O'rta Chirchiq tumani	88,6	128,0
Ohangaron tumani	58,9	128,3	Chinoz tumani	95,8	116,8
Bekobod tumani	99,1	126,5	Yangiyo'l tumani	210,2	111,0
Bo'stonliq tumani	200,8	128,3	Toshkent tumani	126,8	116,4



TOSHKENT VILOYATI STATISTIKA BOSHQARMASI

Dastlabki ma'lumotlar 2022- yil yanvar-iyul oylarida

Yanvar-iyul oylarida savdo xizmatlari



O'sish sur'ati, %da

110,8

2021- y.

112,2

2022- y.

Xizmatlar hajmi, mlrd. so'm

2021- y.

• 3 701,9

2022- y.

• 4 647,7

*Savdo xizmatlarining tarkibi, %da
(2022- yil yanvar-iyul oylarida)*



Avtomobillar va mototsikllar savdosidan tashqari chakana savdo bo'yicha xizmatlar

Ulgurji savdo xizmatlari (avtomobillar va mototsikllar savdosidan tashqari)

Avtomobillar va mototsikllar ulgurji va chakana savdosi, jumladan, ularni ta'mirlash xizmatlarini qo'shgan holda

Hududlar kesimida savdo xizmatlari (2022- yil yanvar-iyul oylarida)

Hududlar	Xizmatlar hajmi, mlrd. so'm	O'sish sur'ati, % da
Nurafshon shahar	95,5	101,0
Olmaliq shahar	309,6	105,9
Angren shahar	306,7	106,2
Bekobod shahar	252,6	121,1
Ohangaron shahar	102,2	109,0
Chirchiq shahar	367,7	107,4
Yangiyo'l shahar	288,0	103,3
Oqqo'rg'on tumani	186,6	97,6
Ohangaron tumani	82,3	121,1
Bekobod tumani	137,4	119,4
Bo'stonliq tumani	148,4	121,1
Bo'ka tumani	193,8	98,4
Quy Chirchiq tumani	39,5	109,5
Zangiota tumani	394,1	116,3
Yuqori Chirchiq tumani	177,4	124,6
Qibray tumani	275,2	101,4
Parkent tumani	190,2	114,8
Piskent tumani	38,6	100,1
O'rta Chirchiq tumani	283,4	120,8
Chinoz tumani	141,1	110,2
Yangiyo'l tumani	275,5	104,8
Toshkent tumani	361,9	109,9



TOSHKENT VILOYATI STATISTIKA BOSHQARMASI

Dastlabki ma'lumotlar 2022- yil yanvar-iyul oylarida

Yanvar-iyul oylarida moliyaviy xizmatlar



O'sish sur'ati, %da



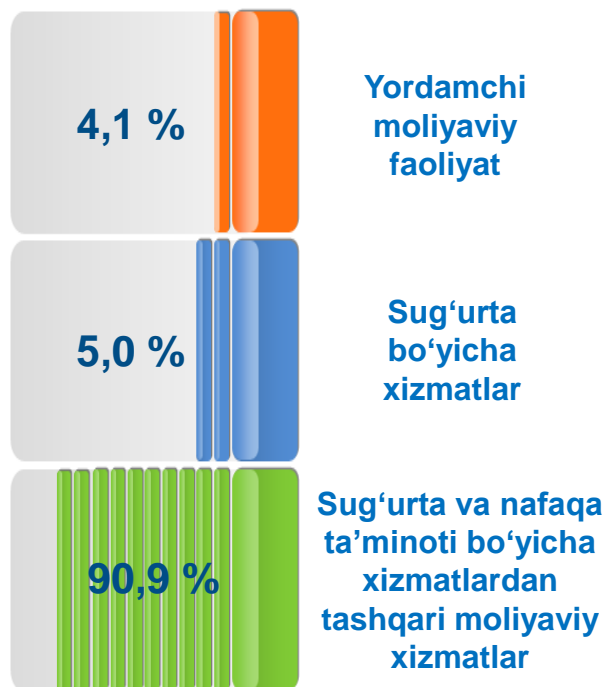
Xizmatlar hajmi, mlrd. so'm



Hududlar kesimida moliyaviy xizmatlar (2022- yil yanvar-iyul oylarida)

Hududlar	Xizmatlar hajmi, mlrd. so'm	O'sish sur'ati, % da
Nurafshon shahar	66,9	112,9
Olmaliq shahar	173,7	118,4
Angren shahar	139,8	118,8
Bekobod shahar	105,0	135,5
Ohangaron shahar	30,6	121,9
Chirchiq shahar	222,8	120,2
Yangiyo'l shahar	70,5	115,6
Oqqo'rg'on tumani	34,9	109,2
Ohangaron tumani	23,8	135,4
Bekobod tumani	118,4	133,5
Bo'stonliq tumani	205,7	135,5
Bo'ka tumani	32,2	110,1
Quyi Chirchiq tumani	64,6	122,5
Zangiota tumani	145,8	130,1
Yuqori Chirchiq tumani	60,1	139,4
Qibray tumani	95,6	100,5
Parkent tumani	68,6	128,5
Piskent tumani	31,7	112,0
O'rta Chirchiq tumani	29,1	135,2
Chinoz tumani	70,5	123,3
Yangiyo'l tumani	42,0	117,2
Toshkent tumani	29,5	122,9

Moliyaviy xizmatlar tarkibi, %da (2022- yil yanvar-iyul oylarida)





TOSHKENT VILOYATI STATISTIKA BOSHQARMASI

Dastlabki ma'lumotlar 2022- yil yanvar-iyul oylarida

Yanvar-iyul oylarida aloqa va axborotlashtirish xizmatlari



O'sish sur'ati, %da

2022- y.

126,6

2021- y.

132,4

Xizmatlar hajmi, mlrd. so'm

2021- y.

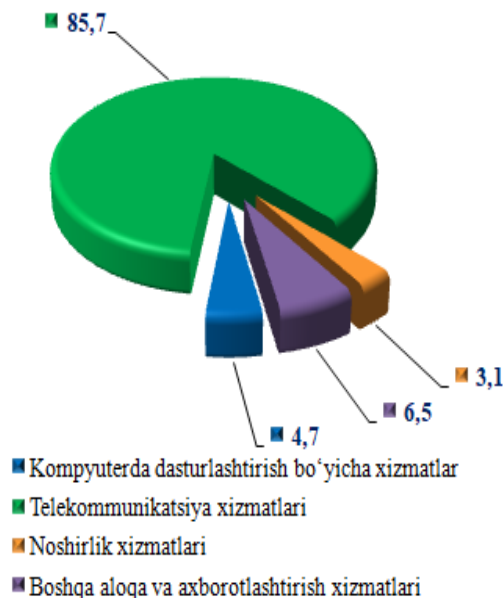
• 362,9

2022- y.

• 464,0

Hududlar kesimida aloqa va axborotlashtirish xizmatlari (2022- yil yanvar-iyul oylarida)

Aloqa va axborotlashtirish xizmatlarining tarkibi, %da (2022- yil yanvar-iyul oylarida)



Hududlar	Xizmatlar hajmi, mlrd. so'm	O'sish sur'ati, % da
Nurafshon shahar	20,6	111,9
Olmaliq shahar	21,3	117,3
Angren shahar	22,3	117,6
Bekobod shahar	15,0	134,2
Ohangaron shahar	7,8	120,7
Chirchiq shahar	26,1	119,0
Yangiyo'l shahar	8,3	114,5
Oqqo'rg'on tumani	14,5	108,2
Ohangaron tumani	17,2	134,1
Bekobod tumani	25,2	132,2
Bo'stonliq tumani	31,2	134,2
Bo'ka tumani	13,8	109,1
Quyi Chirchiq tumani	17,7	121,4
Zangiota tumani	52,2	128,8
Yuqori Chirchiq tumani	20,0	138,0
Qibray tumani	14,2	101,3
Parkent tumani	20,5	127,2
Piskent tumani	14,5	110,9
O'rta Chirchiq tumani	27,4	133,9
Chinoz tumani	20,6	122,1
Yangiyo'l tumani	28,7	116,1
Toshkent tumani	25,0	121,7



TOSHKENT VILOYATI STATISTIKA BOSHQARMASI

Dastlabki ma'lumotlar 2022- yil yanvar-iyul oylarida

Yanvar-iyul oylarida ta'lim sohasidagi xizmatlar



O'sish sur'ati, %da

Xizmatlar hajmi, mlrd. so'm

2021- y.

130,2

2022- y.

113,2

2022- y.

• 336,6

2021- y.

• 270,7

Hududlar kesimida ta'lim sohasidagi xizmatlar hajmi, mlrd. so'm

Hududlar	Xizmatlar hajmi, mlrd. so'm	O'sish sur'ati, % da
Nurafshon shahar	3,6	102,9
Olmaliq shahar	46,1	107,9
Angren shahar	17,3	108,2
Bekobod shahar	14,0	123,4
Ohangaron shahar	5,7	111,0
Chirchiq shahar	62,3	109,5
Yangiyo'l shahar	14,4	105,3
Oqqo'rg'on tumani	3,6	99,5
Ohangaron tumani	3,1	123,4
Bekobod tumani	5,3	121,6
Bo'stonliq tumani	6,5	123,5
Bo'ka tumani	4,5	100,3
Quy Chirchiq tumani	6,3	111,6
Zangiota tumani	86,1	118,5
Yuqori Chirchiq tumani	10,5	127,0
Qibray tumani	10,8	69,5
Parkent tumani	9,8	117,0
Piskent tumani	2,8	102,0
O'rta Chirchiq tumani	4,1	123,1
Chinoz tumani	5,3	112,3
Yangiyo'l tumani	3,7	106,8
Toshkent tumani	10,8	112,0

2022- yil yanvar-iyul oylarida ta'lim sohasidagi xizmatlar hajmi **336,6** mlrd. so'mni yoki ko'rsatilgan bozor xizmatlari umumiy hajmining **2,4** %ini tashkil etdi. 2021- yil yanvar-iyulga nisbatan o'sish sur'ati **113,2** %ni tashkil etdi.

Taqqoslash uchun:

2021- yil yanvar-iyulda xizmatlar hajmi **270,7** mlrd. so'mni tashkil etgan. 2020- yilga nisbatan esa **30,2** %ga o'sish qayd etilgan.



TOSHKENT VILOYATI STATISTIKA BOSHQARMASI

Dastlabki ma'lumotlar 2022- yil yanvar-iyul oylarida

Yanvar-iyul oylarida sog'liqni saqlash sohasidagi xizmatlar



O'sish sur'ati, %da

Xizmatlar hajmi, mlrd. so'm

148,5

2021- y.

120,7

2022- y.

2021- y.

• 272,7

2022- y.

• 356,8



Hududlar kesimida sog'liqni saqlash sohasidagi xizmatlar, mlrd. so'm

2022- yilning yanvar-iyul oylarida sog'liqni saqlash xizmatlari hajmi **356,8** mlrd. so'mni tashkil etdi. Xizmatlarning umumiy hajmida ularning ulushi **2,6** %ni tashkil etdi.

2021- yilning yanvar-iyulga nisbatan o'sish sur'ati **120,7** %ni tashkil etdi.

Taqqoslash uchun: 2021- yil yanvar-iyul oylarida ushbu xizmatlar hajmi **272,7** mlrd. so'mni yoki ularning umumiy hajmining **2,3** %ini tashkil etgan.

Hududlar	Xizmatlar hajmi, mlrd. so'm	O'sish sur'ati, % da
Nurafshon shahar	13,9	104,2
Olmaliq shahar	15,3	109,3
Angren shahar	11,8	109,6
Bekobod shahar	16,4	125,0
Ohangaron shahar	2,7	125,5
Chirchiq shahar	15,7	110,9
Yangiyo'l shahar	6,8	106,6
Oqqo'rg'on tumani	2,6	100,8
Ohangaron tumani	0,9	125,0
Bekobod tumani	2,8	123,2
Bo'stonliq tumani	59,2	125,0
Bo'ka tumani	1,5	101,6
Quyi Chirchiq tumani	1,6	113,1
Zangiota tumani	76,7	120,0
Yuqori Chirchiq tumani	6,9	128,6
Qibray tumani	18,5	102,3
Parkent tumani	2,3	118,5
Piskent tumani	0,8	103,3
O'rta Chirchiq tumani	12,9	124,7
Chinoz tumani	9,8	113,8
Yangiyo'l tumani	10,5	108,1
Toshkent tumani	67,0	113,4



TOSHKENT VILOYATI STATISTIKA BOSHQARMASI

Dastlabki ma'lumotlar 2022- yil yanvar-iyul oylarida

Yanvar-iyul oylarida yashash va ovqatlanish bo'yicha xizmatlar



O'sish sur'ati, %da

2022 - y.

109,2

2021- y.

107,8

Xizmatlar hajmi, mlrd. so'm

2021- y.

• 464,4

2022- y.

• 563,6

Yashash va ovqatlanish bo'yicha xizmatlar, mlrd. so'm

Yashash va ovqatlanish bo'yicha xizmatlar tarkibi, %da

2022- y.

81,3

18,7

Oziq-ovqat va ichimliklar bilan ta'minlash bo'yicha xizmatlar

Yashash bo'yicha xizmatlar

2021- y.

81,3

18,7

Hududlar	Xizmatlar hajmi, mlrd. so'm	O'sish sur'ati, %da
Nurafshon shahar	58,4	101,6
Olmaliq shahar	54,3	106,6
Angren shahar	30,1	106,9
Bekobod shahar	19,5	121,9
Ohangaron shahar	28,3	109,7
Chirchiq shahar	23,0	108,2
Yangiyo'l shahar	17,5	104,0
Oqqo'rg'on tumani	4,6	98,3
Ohangaron tumani	9,0	121,9
Bekobod tumani	7,5	120,2
Bo'stonliq tumani	86,7	122,0
Bo'ka tumani	7,9	99,1
Quyi Chirchiq tumani	7,4	110,3
Zangiota tumani	36,8	117,1
Yuqori Chirchiq tumani	31,1	125,4
Qibray tumani	63,8	100,5
Parkent tumani	15,0	115,6
Piskent tumani	6,9	100,8
O'rta Chirchiq tumani	11,0	121,6
Chinoz tumani	8,3	111,0
Yangiyo'l tumani	15,0	105,5
Toshkent tumani	21,5	110,6



TOSHKENT VILOYATI STATISTIKA BOSHQARMASI

Dastlabki ma'lumotlar 2022- yil yanvar-iyul oylarida

Hududlar bo'yicha ko'rsatilgan xizmatlarning asosiy ko'rsatkichlari	Hajmi, mlrd. so'm	O'sish sur'ati, %da	
		2021- y.	2020- y.
Toshkent viloyati ¹⁾	13 982,4	112,2	116,6
<i>shaharlar:</i>			
Nurafshon	527,2	105,0	117,7
Olmaliq	976,0	110,1	117,4
Angren	891,2	110,4	111,6
Bekobod	742,4	126,0	113,8
Ohangaron	282,1	113,4	116,7
Chirchiq	1 150,3	111,8	115,2
Yangiyo'l	605,1	107,5	118,7
<i>tumanlar:</i>			
Oqqo'rg'on	337,3	101,6	116,9
Ohangaron	238,3	126,0	110,5
Bekobod	457,0	124,2	111,7
Bo'stonliq	970,6	126,0	123,8

1) hududlar bo'yicha taqsimlanmagan hajmlarni inobatga olgan holda



TOSHKENT VILOYATI STATISTIKA BOSHQARMASI

Dastlabki ma'lumotlar 2022- yil yanvar-iyul oylarida

Hududlar bo'yicha ko'rsatilgan xizmatlarning asosiy ko'rsatkichlari	Hajmi, mlrd. so'm	O'sish sur'ati, %da	
		2021- y.	2020- y.
Bo'ka	355,1	102,4	115,8
Quyi Chirchiq	331,5	114,0	121,2
Zangiota	1 480,9	121,0	127,7
Yuqori Chirchiq	616,7	129,6	115,1
Qibray	922,8	80,6	110,9
Parkent	568,2	119,5	119,1
Piskent	200,3	104,2	116,1
O'rta Chirchiq	508,0	125,7	109,7
Chinoz	398,8	114,7	112,0
Yangiyo'l	651,7	109,0	114,0
Toshkent	770,9	114,3	119,9



TOSHKENT VILOYATI STATISTIKA BOSHQARMASI

Dastlabki ma'lumotlar 2022- yil yanvar-iyul oylarida

2022- yilning yanvar-iyul oylarida aholi jon boshiga ko'rsatilgan bozor xizmatlarining asosiy ko'rsatkichlari



Hajmning o'sishi – 859,4 ming so'mga

Xizmatlar hajmi - 4 738,0 ming so'm

O'sish sur'ati - 113,5 %



2022- yilning yanvar-iyul oylarida aholi jon boshiga ko'rsatilgan bozor xizmatlari hajmi **4 738,0** ming so'mga yetdi. 2021- yilning yanvar-iyul oylariga nisbatan o'sish sur'ati **113,5 %**ni tashkil etdi.

Hududlar	Xizmatlar hajmi, ming. so'm	O'sish sur'ati, %da
Nurafshon shahar	9 929,3	102,5
Olmaliq shahar	7 176,8	108,4
Angren shahar	5 084,1	121,0
Bekobod shahar	7 394,1	122,0
Ohangaron shahar	7 017,4	110,8
Chirchiq shahar	6 946,6	110,2
Yangiyo'l shahar	7 526,1	83,0
Oqqo'rg'on tumani	3 103,2	99,7
Ohangaron tumani	2 216,5	114,0
Bekobod tumani	2 838,5	123,4
Bo'stonliq tumani	5 597,5	124,6
Bo'ka tumani	2 716,9	100,4
Quyichirchiq tumani	2 946,5	111,9
Zangiota tumani	8 883,8	141,2
Yuqori Chirchiq tumani	4 561,2	134,2
Qibray tumani	5 355,9	95,0
Parkent tumani	3 286,3	109,2
Piskent tumani	1 926,0	102,6
O'rta Chirchiq tumani	3 813,9	134,7
Chinoz tumani	2 848,9	112,0
Yangiyo'l tumani	3 374,5	118,7
Toshkent tumani	4 080,4	111,5

Aholi jon boshiga ko'rsatiladigan bozor xizmatlari hajmining o'sishi har oyda kuzatilmoqda. 2022- yilning yanvar-iyul oylarida ushbu ko'rsatkich hududlar bo'yicha Nurafshon shahrida **9 929,3** ming so'mdan Piskent tumanida **1 926,0** ming so'mgachani tashkil etdi.



TOSHKENT VILOYATI STATISTIKA BOSHQARMASI

Dastlabki ma'lumotlar 2022- yil yanvar-iyul oylarida

2022- yilning 1- avgust holatiga ko'ra, xizmatlar sohasida faoliyat ko'rsatayotgan korxonalar va tashkilotlar to'g'risida ma'lumot
(fermer va dehqon xo'jaliklaridan tashqari)



Xizmatlar sohasida faoliyat ko'rsatayotgan korxonalar va tashkilotlar soni

108,7 %

2021- yilning mos davriga nisbatan o'sish sur'ati

33 666 birlik

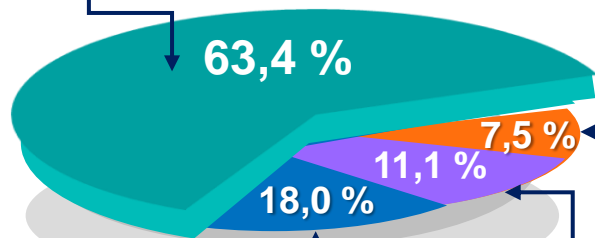
63,4 %

Ularning umumiy sonidagi ulushi

2 690 birlikka

2021- yilning mos davriga nisbatan ular sonining o'sishi

Xizmatlar



Sanoat

Qurilish

Qishloq, o'rmon va baliqchilik xo'jaligi

2022- yilning 1- avgust holatiga ko'ra, faoliyat ko'rsatayotgan korxonalar va tashkilotlarning tarkibi
(fermer va dehqon xo'jaliklaridan tashqari)



TOSHKENT VILOYATI STATISTIKA BOSHQARMASI

Dastlabki ma'lumotlar 2022- yil yanvar-iyul oylarida

2022- yilning 1- avgust holatiga ko'ra, xizmatlar sohasida faoliyat ko'rsatayotgan korxonalar va tashkilotlarning iqtisodiy faoliyat turlari bo'yicha tarkibi, %da
(fermer va dehqon xo'jaliklaridan tashqari)



Xizmatlar sohasida faoliyat ko'rsatayotgan korxonalar va tashkilotlar tarkibida, savdo faoliyati bilan shug'ullanuvchi korxonalar va tashkilotlar yuqori ulushni egallaydi (**46,8 %**).

Yashash va ovqatlanish bo'yicha xizmat ko'rsatuvchi korxonalar va tashkilotlarning ulushi **11,6 %**ni tashkil etdi.

Xizmatlar sohasida faoliyat ko'rsatayotgan korxonalar va tashkilotlar tarkibida tashish va saqlash faoliyati bilan shug'ullanuvchi korxonalar va tashkilotlarning ulushi **5,4 %**ga yetdi.

Axborot va aloqa faoliyati bilan shug'ullanuvchi korxonalar va tashkilotlarning jami xizmatlar sohasida faoliyat ko'rsatayotgan korxonalar va tashkilotlar tarkibidagi ulushi **2,0 %**ga teng bo'ldi.

Sog'liqni saqlash, shuningdek, ijtimoiy xizmatlar sohasida faoliyat ko'rsatayotgan korxonalar va tashkilotlarning ulushi **2,7 %**ni tashkil etdi.

Savdo – 46,8

**Boshqa turdagi
xizmatlar – 31,5**

**Yashash va ovqatlanish –
11,6**

Tashish va saqlash – 5,4

Axborot va aloqa – 2,0

Sog'liqni saqlash – 2,7



TOSHKENT VILOYATI STATISTIKA BOSHQARMASI

Dastlabki ma'lumotlar 2022- yil yanvar-iyul oylarida

Yanvar-iyul oylarida xizmat ko'rsatish sohasidagi kichik biznes



O'sish sur'ati, %da

Xizmatlar hajmi, mlrd. so'm

2021- y.

116,9

2022- y.

108,8

2022- y.

• 9 729,9

2021- y.

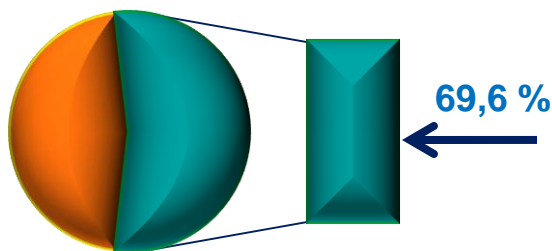
• 8 309,9

*Xizmatlar sohasida kichik tadbirkorlikning
hajmi, mlrd. so'm*

Hududlar	2021- y.	2022- y.
Nurafshon shahar	159,6	178,8
Olmaliq shahar	612,3	711,0
Angren shahar	510,8	598,8
Bekobod shahar	441,0	518,0
Ohangaron shahar	181,3	213,6
Chirchiq shahar	671,0	794,1
Yangiyo'l shahar	453,8	525,0
Oqqo'rg'on tumani	269,0	312,4
Ohangaron tumani	136,9	162,2
Bekobod tumani	259,5	327,4
Bo'stonliq tumani	453,3	526,4
Bo'ka tumani	282,8	325,0
Quy Chirchiq tumani	164,7	188,7
Zangiota tumani	703,6	828,6
Yuqori Chirchiq tumani	383,0	450,7
Qibray tumani	586,1	680,6
Parkent tumani	366,4	437,6
Piskent tumani	140,1	159,5
O'rta Chirchiq tumani	299,7	355,8
Chinoz tumani	234,3	274,0
Yangiyo'l tumani	464,1	522,0
Toshkent tumani	536,6	639,7

2022- yil yanvar-iyul oylarida kichik tadbirkorlik subyektlari tomonidan ko'rsatilgan xizmatlar hajmi **9 729,9** mlrd. so'mga teng bo'lib, ishlab chiqarilgan bozor xizmatlarining umumiy hajmida ularning ulushi **69,6 %**ni tashkil etdi.

*Xizmatlar sohasida kichik
tadbirkorlikning hissasi
(2022- yil yanvar-iyul oylarida)*

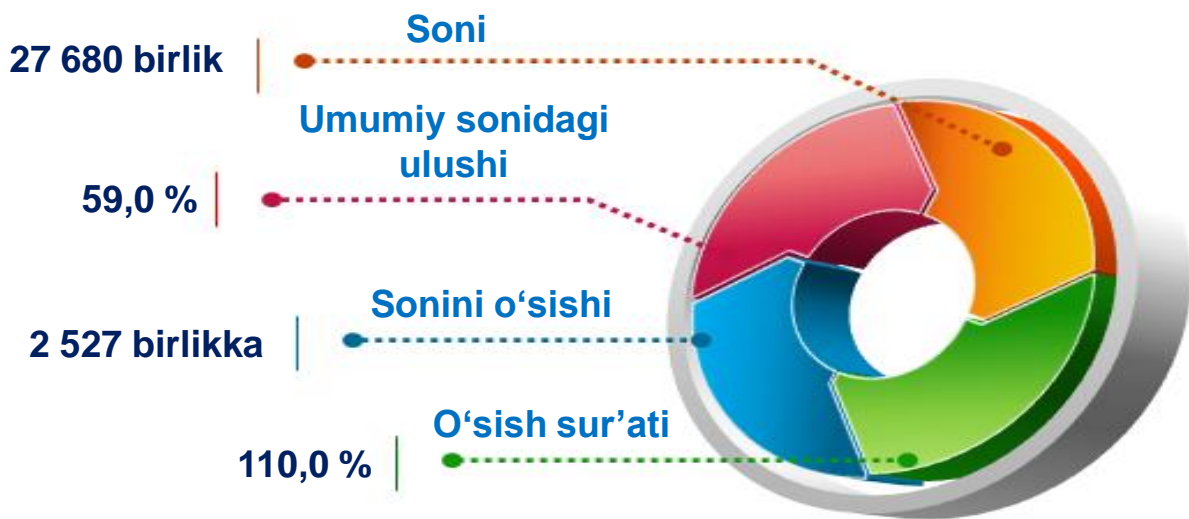





TOSHKENT VILOYATI STATISTIKA BOSHQARMASI

Dastlabki ma'lumotlar 2022- yil yanvar-iyul oylarida

2022- yilning 1- avgust holatiga ko'ra, xizmatlar sohasida faoliyat ko'rsatayotgan kichik tadbirkorlik subyektlari to'g'risida ma'lumot
(fermer va dehqon xo'jaliklaridan tashqari)



Faoliyat ko'rsatayotgan korxonalar va tashkilotlarning umumiy sonida kichik tadbirkorlik subyektlarining ulushi
(fermer va dehqon xo'jaliklaridan tashqari)



Xizmatlar sohasi statistikasi bo'limi
Tel.: 71-202-86-72